

Allegato 5
UTILIZZO CORRETTO DEI DISPOSITIVI PROTEZIONE INDIVIDUALE

1. SCOPO E CAMPO DI APPLICAZIONE



Scopo di questa procedura è il recepimento del **punto 6 “Dispositivi di protezione individuale”** del Protocollo di gestione del rischio Covid-19 per l’Istituto scolastico e deve essere applicata da tutti i lavoratori.


I DPI DA UTILIZZARE

- Guanti di protezione previsti dalla specifica mansione, e qualora la mansione non prevedesse specificatamente l’uso di guanti protettivi, guanti monouso;
- Mascherine chirurgiche, anche qualora non previsti quale DPI per la mansione svolta.

Qualora il lavoro imponga di lavorare a distanza interpersonale minore di un metro e non siano possibili altre soluzioni organizzative è necessario l’uso delle mascherine e altri dispositivi di protezione (guanti, occhiali, etc...) conformi alle disposizioni delle autorità scientifiche e sanitarie (93/42/CE – Dispositivo Medico).

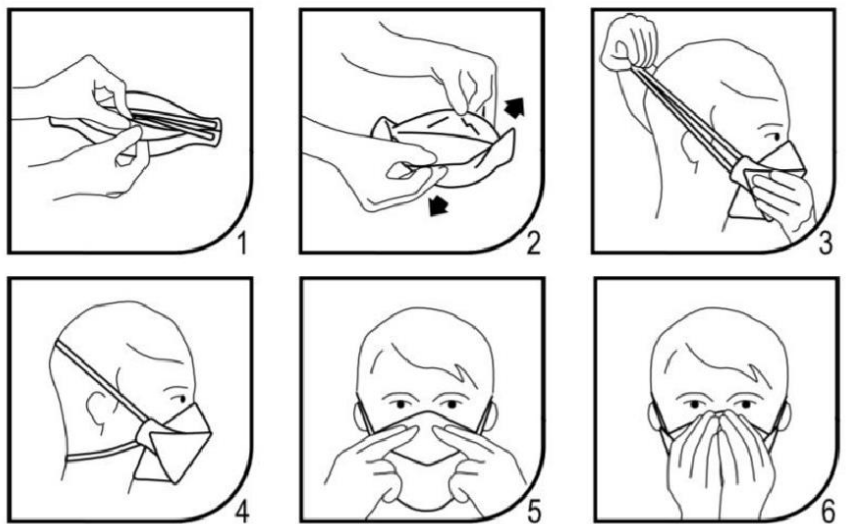
Ai fini della protezione dal contagio, si mettono a disposizione i seguenti DPI

DISPOSITIVI PROTEZIONE INDIVIDUALE/ATTREZZATURE		
TIPO	DESCRIZIONE	UTILIZZO
	MASCHERINA CHIRURGICA	Tutto il personale per tutta la durata di presenza nelle condizioni suddette
	MASCHERINA FFP 2 senza valvola	Per gli addetti al Primo Soccorso in caso di intervento su soggetto con sintomatologia specifica da contagio, per i collaboratori scolastici durante le attività di pulizia (<u>unitamente al camice monouso impermeabile a maniche lunghe</u>).
	OCCHIALI O VISIERA PROTETTIVA	Per gli addetti al Primo Soccorso in caso di intervento su soggetto con sintomatologia specifica da contagio, per il collaboratore scolastico durante le attività di pulizia, per l’insegnante della Scuola dell’Infanzia e per l’insegnante di sostegno.

<p>Guanti in lattice o vinile</p> 	<p>Guanti in puro lattice di gomma naturale. UNI EN 455 (2002)</p>	<p>Per gli addetti al Primo Soccorso in caso di intervento su soggetto con sintomatologia specifica da contagio.</p> <p>Per l'insegnante della Scuola dell'Infanzia e l'insegnante di sostegno.</p> <p>Per il collaboratore scolastico durante le attività di pulizia.</p>
---	---	---

Uso corretto delle Mascherine

Come indossare la mascherina



Istruzioni video su modalità corrette di utilizzo dei DPI

- ✓ Come indossare la mascherina chirurgica
<https://www.youtube.com/watch?v=vdJQqF-KTxk>
- ✓ Come lavarsi e disinfettarsi le mani con sapone o soluzione alcolica (anche indossando i guanti)
<https://www.youtube.com/watch?v=yYBvjnBxdng>
- ✓ Come togliersi i guanti monouso
<https://www.instagram.com/tv/B-zXSU6ANvG/?igshid=1fzj8m0zhmx6n>

LE MASCHERINE E IL LORO USO CORRETTO

Vista la difficoltà a reperirle le autorità consigliano di utilizzare e scegliere le mascherine secondo alcune priorità, tenendo presente che dalla valvola dei modelli professionali FFP2 e FFP3 fuoriescono esalazioni



FFP3 CON VALVOLA DI ESALAZIONE

INDISPENSABILE PER infermieri e personale medico nei reparti di Terapia intensiva a contatto con pazienti contagiati



FFP2 CON VALVOLA DI ESALAZIONE

INDISPENSABILE PER Soccorritori del 118, Croce Verde, Croce Rossa e assimilati per persone e/o pazienti potenzialmente contagiati



FFP2 SENZA VALVOLA

INDISPENSABILE PER Forze dell'ordine ma solo in caso di emergenza e ausilio a soccorritori



Medici di famiglia e guardie mediche che potranno abbinare la mascherina chirurgica sopra alla FFP2 con valvola per limitare la diffusione della loro esalazione dalla valvola



MASCHERINE CHIRURGICHE O FATTE IN CASA RISERVATE A

lavoratori, forze dell'ordine, uffici aperti al pubblico, addetti alla vendita di alimentari

In sintesi



FFP3 FFP2

CHI NON DEVE UTILIZZARE LE FFP2 ED FFP3 CON VALVOLA



Absolutamente sconsigliate per la popolazione.



Sconsigliate anche per le forze dell'ordine (costrette ad un contatto ravvicinato tra colleghi, si contaminerebbero l'uno con l'altro)



Sconsigliate anche per tutti i reparti di alimentari o banchi del fresco



Sconsigliate a uffici aperti al pubblico (si contaminerebbero uno con l'altro tra colleghi)



FFP3 FFP2

CHI DEVE AVERE LE FFP2 ED FFP3 CON VALVOLA



Personale medico e infermieristico nei reparti di Terapia intensiva e Malattie infettive



Soccorritori del 118, Croce Verde-Croce Rossa o assimilati



FFP2

CHI DEVE AVERE LE FFP2 SENZA VALVOLA



Le forze dell'ordine solo ed esclusivamente per interventi di emergenza o interventi in assistenza ai soccorritori, in abbinamento ad occhiali e guanti monouso



Non necessarie a chi non presenta sintomi (basta 1 metro di distanza)

VERBALE CONSEGNA DISPOSITIVI PER IL CONTRASTO E IL CONTENIMENTO DEL VIRUS COVID-19

Il/la sottoscritto/a _____, dipendente della ditta con la mansione di _____, riceve in data odierna dal Sig./Sig.ra _____ i seguenti dispositivi ai fini di quanto in oggetto.

- Guanti in lattice monouso;**
- Mascherine filtranti di tipo FFP2 – FFP3 – Tipo chirurgiche¹**
- Visiera/Occhiali**
- camice monouso impermeabile a maniche lunghe**
- Gel sanificante**
-

Note:

1. I dispositivi usurati vanno riconsegnati al preposto aziendale per la sostituzione, che li raccoglierà in apposito contenitore chiudibile per essere giornalmente smaltite.

dichiara inoltre

- di aver ricevuto, regolare informazione, formazione e addestramento sul corretto uso dei dispositivi presi in carico secondo quanto previsto dal DVR aziendale (scheda rischi specifica per mansione).
- di poter consultare immediatamente il Datore di Lavoro o RLS o preposto o RSPP in caso di dubbi sul loro corretto utilizzo

-----li.....

Firma leggibile del ricevente _____

Incaricato dall'azienda.....

PS: Prendere visione dei cartelli informativi affissi in azienda sul corretto utilizzo delle mascherine

¹ - Evidenziare il tipo consegnato